



## Rundschreiben des Rechenzentrums

Erzstraße 51  
D-38678 Clausthal-Zellerfeld  
Tel.: 05323/72-2045

---

Alle Fakultäten und wissenschaftliche Ein-  
richtungen  
Zentrale Einrichtungen  
Präsidialbüro  
Verwaltung  
Personalrat  
Gleichstellungsbüro

5. August 2009

H i e r

---

### Microsoft IT Academy-Programm

Sehr geehrte Damen und Herren,

die TU Clausthal ist seit 1. Juli 2009 Mitglied der Microsoft IT Academy (Level „Advanced“).

Das Microsoft IT Academy-Programm ermöglicht Hochschulen und anderen Bildungseinrichtungen, Microsoft-zertifizierte IT-Schulungen als e-Learningkurse anzubieten, die von allen Studenten und Mitarbeitern in Anspruch genommen werden können.

Ausführliche Informationen zu diesem Programm bietet die Webseite <http://msdn.microsoft.com/de-de/academic/dd547438.aspx>.

Eine Übersicht über die angebotenen Kurse finden Sie im „E-Learning-Portofolio 2009“ als Anlage zu diesem Rundschreiben. Der Zugang zu den Onlinekursen ist im ebenfalls anliegendem „Kurzleitfaden für Studierende“ beschrieben.

Einen Zugriffscode, der für ein halbes Jahr gültig ist und den Zugang zu maximal drei unterschiedlichen E-Learning-Kursen ermöglicht, erhalten Sie auf Anfrage per E-Mail an [support@tu-clausthal.de](mailto:support@tu-clausthal.de).

Beispiel:

Bitte senden Sie mir einen Zugriffscode für folgende MS IT Academy-Kurse

6435: Designing a Windows Server 2008 Network Infrastructure

6436: Designing a Windows Server 2008 Active Directory Infrastructure and Services

6437: Designing a Windows Server 2008 Applications Infrastructure

In Verbindung mit dem Beitritt zur MS Academy wurden 50 Office Lizenzen zur Verfügung gestellt, die nur auf institutseigenen Rechnern zur Ausbildung – etwa

## **RZ-RUNDSCHREIBEN**

5. August 2009

Seite 2

---

in den PC-Pools – verwendet werden dürfen. Diese Lizenzen geben wir zum Preis von 15€ pro Lizenz weiter.

Bei Fragen stehe ich Ihnen gerne per E-Mail oder telefonisch (peter.elsner@tu-clausthal.de, 2168) zur Verfügung.

Mit freundlichen Grüßen,

gez.: Dr.-Ing. Peter Elsner

**Antwort**

An das  
Rechenzentrum der TU Clausthal  
z.H. Frau Heidi Oberthür

h i e r

**MS IT Academy**

Bitte senden Sie mir einen Zugriffscode für folgende IT Academy-Kurse

Ansprechpartner	Frau / Herr
TUC-E-Mail-Adresse	
Telefon	

Kursnummer	Kursname

Bitte stellen Sie mir zum Preis von 15€ pro Lizenz insgesamt \_\_\_ MS Office Ausbildungslizenzen und den Datenträger zur Verfügung (es können nur 50 Lizenzen zu diesem Preis angeboten werden, daher ist dieses Angebot nur gültig, solange der Vorrat reicht). Die Lizenzen dürfen nur auf institutseigenen Rechnern zur Ausbildung eingesetzt werden.

Institut	
Ansprechpartner	Frau / Herr
TUC-E-Mail-Adresse	
Telefon	
Kostenstelle	

.....  
Unterschrift

Nachfolgend finden Sie eine Auflistung aller im Microsoft IT Academy E-Learning-Portfolio zurzeit verfügbaren Kurse (Stand: 04.11.2008).

### Level "Essential"

Alle nachfolgend aufgeführten Kurse sind auch im Level Advanced enthalten!

Kurstitel	Verfügbare Sprachen
<b>2007 Microsoft Office System</b>	
Core Training for Microsoft Office Word 2007	FRN, GER, SPA, JPN, ITA, RUS, PTB, KOR, DUT, CHT, CHS, SWE, DAN, POL, CZE, NOR
Core Training for Microsoft Office Excel 2007	FRN, GER, SPA, JPN, ITA, RUS, PTB, KOR, DUT, CHT, CHS, SWE, DAN, POL, CZE, NOR
Core Training for Microsoft Office PowerPoint 2007	FRN, GER, SPA, JPN, ITA, RUS, PTB, KOR, DUT, CHT, CHS, SWE, DAN, POL, CZE
Core Training for Microsoft Office Outlook 2007	FRN, GER, SPA, JPN, ITA, RUS, PTB, KOR, DUT, CHT, CHS, SWE, DAN, POL, CZE
Core Training for Microsoft Office Access 2007	FRN, GER, SPA, JPN, ITA
Core Training for Microsoft Project 2007	FRN, GER, SPA, JPN, ITA
Core Training for Microsoft Office Visio 2007	FRN, GER, SPA, JPN, ITA, RUS, PTB, KOR, DUT, CHT, CHS, SWE, DAN, POL, CZE
What's New in Microsoft Office Visio 2007	FRN, GER, SPA, JPN, ITA, RUS, PTB, KOR, DUT, CHT, CHS, SWE, DAN, POL, CZE
Core Training for Windows SharePoint Services 3.0	FRN, GER, SPA, JPN, ITA
Core Training for Microsoft Office OneNote 2007	FRN, GER, SPA, JPN, ITA
Core Training for Microsoft Office InfoPath 2007	FRN, GER, SPA, JPN, ITA
<b>Microsoft Office 2003</b>	
Core Training for Microsoft Office Access 2003	FRN, GER, SPA, JPN, ITA, PTB, KOR, DUT, CHS, SWE
Advanced Training for Microsoft Office Excel 2003	FRN, GER, SPA, JPN, ITA, PTB, KOR, DUT, CHS, SWE
Advanced Training for Microsoft Office Word 2003	FRN, GER, SPA, JPN, ITA, PTB, KOR, DUT, CHS, SWE
Core Training for Microsoft Office PowerPoint 2003	FRN, GER, SPA, JPN, ITA, PTB, KOR, DUT, CHS, SWE, DAN
Core Training for Microsoft Office Outlook 2003	FRN, GER, SPA, JPN, ITA, PTB, KOR, DUT, CHS, SWE, DAN
Core Training for Microsoft Office Word 2003	FRN, GER, SPA, JPN, ITA, RUS, PTB, KOR, DUT, CHS, SWE, DAN
Core Training for Microsoft Office Excel 2003	FRN, GER, SPA, JPN, ITA, RUS, PTB, KOR, DUT, CHS, SWE, DAN
Advanced Training for Microsoft Office Outlook 2003	FRN, GER, SPA, JPN, ITA, PTB, KOR, DUT, CHS, SWE
<b>Microsoft Office 2002</b>	
Core Training for Microsoft Office Access 2002	PTB, FRN, GER, ITA, JPN, KOR, CHS, SPA, SWE
Advanced Training for Microsoft Office Excel 2002	FRN, GER, JPN, SPA
Advanced Training for Microsoft Office Outlook 2002	PTB, FRN, GER, JPN, SPA
Advanced Training for Microsoft Office Word 2002	FRN, GER, JPN, KOR, CHS, SPA
Advanced Training for Microsoft Office Access 2002	Englisch
Core Training for Microsoft Office Word 2002	PTB, FRN, GER, ITA, JPN, KOR, CHS, SPA, SWE
Core Training for Microsoft Office Outlook 2002	PTB, FRN, GER, ITA, JPN, KOR, CHS, SPA, SWE

## Level "Essential" (Fortsetzung)

Kurstitel	Verfügbare Sprachen
<b>Microsoft Office 2002</b>	
Core Training for Microsoft Office PowerPoint 2002	PTB, FRN, GER, ITA, JPN, KOR, CHS, SPA, SWE
Core Training for Microsoft Office Excel 2002	PTB, FRN, GER, ITA, JPN, KOR, CHS, SPA, SWE
<b>Windows Vista</b>	
Working with Windows Vista	Englisch
Core Training for Windows Vista Client	Englisch
Windows Vista Essentials	FRN, GER, SPA, JPN, ITA, RUS, CHS
<b>Windows XP</b>	
Core Training for Windows XP Professional Service Pack 2	PTB, DUT, FRN, GER, ITA, JPN, KOR, CHS, SPA, SWE, CHT, THA, HIN
<b>Microsoft Dynamics CRM 4.0</b>	
Applications in Microsoft CRM 4.0	Englisch
<b>Microsoft Dynamics GP 10.0 (financials)</b>	
Foundation I in Microsoft Dynamics GP 10.0	Englisch
General Ledger I in Microsoft Dynamics GP 10.0	Englisch
Payables Management I in Microsoft Dynamics GP 10.0	Englisch
Receivables Management I in Microsoft Dynamics GP 10.0	Englisch
Bank Reconciliation in Microsoft Dynamics GP 10.0	Englisch
Fixed Assets in Microsoft Dynamics GP 10.0	Englisch
<b>Microsoft Dynamics GP 10.0 (inventory and order processing)</b>	
Inventory in Microsoft Dynamics GP 10.0	Englisch
Purchase Order Processing in Microsoft Dynamics GP 10.0	Englisch
Sales Order Processing in Microsoft Dynamics GP 10.0	Englisch
<b>Microsoft Dynamics NAV</b>	
Finance in Microsoft Dynamics NAV 2009	Englisch
Introduction to Microsoft Dynamics NAV 2009	Englisch
Business Intelligence for Information Workers in Microsoft Dynamics NAV 2009	Englisch
Application Setup in Microsoft Dynamics NAV 2009	Englisch
<b>Microsoft Dynamics AX</b>	
Financials I in Microsoft Dynamics AX 2009	Englisch
Financials II in Microsoft Dynamics AX 2009	Englisch
Fixed Assets in Microsoft Dynamics AX 2009	Englisch
Introduction to Microsoft Dynamics AX 2009	Englisch
Finance Certification	Englisch

Alle Kurse sind grundsätzlich auf Englisch verfügbar sowie – falls oben angegeben – auf Französisch (FRN), Deutsch (GER), Spanisch (SPA), Japanisch (JPN), Italienisch (ITA), Russisch (RUS), Portugiesisch [Brasilianisch] (PTB), Koreanisch (KOR), Holländisch (DUT), Traditionellem Chinesisch (CHT), Chinesisch (CHS), Schwedisch (SWE), Dänisch (DAN), Polnisch (POL), Tschechisch (CZE) oder Norwegisch (NOR)

## Level "Advanced"

Das Level Advanced **enthält** generell alle Programmleistungen des Levels Essential – dies schließt **die oben unter Level Essential aufgeführten E-Learning-Kurse** mit ein. **Zusätzlich** enthält das Portfolio im Level Advanced die nachfolgenden Kurse:

Examen Nr.	Examens-Name	Kurs- oder Sammlungs-Nummer und -name
<b>Windows Server 2003</b>		
<b>70-290</b>	Managing and Maintaining a Microsoft Windows Server 2003 Environment	2274: Managing a Windows Server 2003 Environment 2275: Maintaining a Windows Server 2003 Environment
<b>70-291</b>	Implementing, Managing, and Maintaining a Windows Server 2003 Network Infrastructure	2276: Implementing Windows Server 2003 Network Infrastructure: Network Hosts 2277: Implementing, Managing, and Maintaining Windows Server 2003 Network Infrastructure: Network Services
<b>70-293</b>	Planning and Maintaining a Windows Server 2003 Network Infrastructure	2278: Planning and Maintaining a Windows Server 2003 Network Infrastructure 2830: Designing Security for Microsoft Networks
<b>70-294</b>	Planning, Implementing, and Maintaining a Windows Server 2003 Active Directory Infrastructure	2279: Planning, Implementing, and Maintaining a Windows Server 2003 Active Directory Infrastructure
<b>70-297</b>	Designing a Windows Server 2003 Active Directory and Network Infrastructure	2282: Designing a Windows Server 2003 Active Directory and Network Infrastructure
<b>Windows Server 2008</b>		
<b>70-640</b>	MCTS: Windows Server 2008 Active Directory Configuration	6424: Fundamentals of Windows Server 2008 Active Directory 6425: Configuring Windows Server 2008 Active Directory Domain Services 6426: Configuring Identity and Access Solutions with Windows Server 2008 Active Directory
<b>70-642</b>	MCTS: Windows Server 2008 Network Infrastructure Configuration	6420: Fundamentals of Windows Server 2008 Network and Applications Infrastructure 6421: Configuring and Troubleshooting a Windows Server 2008 Network Infrastructure
<b>70-643</b>	MCTS: Windows Server 2008 Applications Infrastructure Configuration	6427: Configuring and Troubleshooting Internet Information Services 7.0 in Windows Server 2008
<b>70-646</b>	PRO: Windows Server 2008, Server Administrator	†Implementing Windows Server 2008 Server Administration; Maintaining and Troubleshooting Windows Server 2008 Server Administration

**Level "Advanced"** (Fortsetzung)

Examen Nr.	Examens-Name	Kurs- oder Sammlungs-Nummer und -name
<b>70-647</b>	PRO: Windows Server 2008, Enterprise Administrator	6435: Designing a Windows Server 2008 Network Infrastructure 6436: Designing a Windows Server 2008 Active Directory Infrastructure and Services 6437: Designing a Windows Server 2008 Applications Infrastructure
<b>Windows XP Professional</b>		
<b>70-270</b>	Installing, Configuring, and Administering Windows XP Professional	2285: Installing, Configuring, and Administering Windows XP Professional
<b>70-271</b>	Supporting Users and Troubleshooting a Microsoft Windows XP Operating System	2261: Supporting Users Running the Windows XP Operating System
<b>70-272</b>	Supporting Users and Troubleshooting Desktop Applications on a Microsoft Windows XP Operating System	2262: Supporting Users Running Applications on the Windows XP Operating System
--	--	2263: Clinic: Exam Preparation for the MCDST Certification
<b>Windows Vista</b>		
<b>70-620</b>	MCTS: Windows Vista, Configuration	5347: Configuring Windows Vista Networking and Security 5354: Installing and Configuring Windows Vista 5360: Configuring Windows Vista Applications and Devices
<b>70-622</b>	PRO: Supporting and Troubleshooting Applications on a Windows Vista Client for Enterprise Support Technicians	5366: Maintaining and Troubleshooting Computers Running Windows Vista 5372: Deploying Windows Vista Desktop Images and Applications 5379: Supporting Windows Vista for the Consumer Support Technician
<b>70-624</b>	MCTS: Windows Vista and 2007 Microsoft Office System Desktops – Deploying and Maintaining	5058: Deploying 2007 Microsoft Office System Client Products
<b>Microsoft Exchange Server 2007</b>		
<b>70-236</b>	MCTS: Microsoft Exchange Server 2007, Configuration	5051: Monitoring and Troubleshooting Microsoft Exchange Server 2007 5093: Installing and Configuring Microsoft Exchange Server 2007 5094: Managing Microsoft Exchange Server 2007

**Level "Advanced"** (Fortsetzung)

Examen Nr.	Examens-Name	Kurs- oder Sammlungs-Nummer und -name
<b>70-237</b>	PRO: Designing Messaging Solutions with Microsoft Exchange Server 2007	5095: Designing the Microsoft Exchange Server 2007 Infrastructure
<b>70-238</b>	PRO: Deploying Messaging Solutions with Microsoft Exchange Server 2007	5098: Deploying the Microsoft Exchange 2007 Infrastructure
<b>Microsoft Exchange Server 2003</b>		
<b>70-284</b>	Implementing and Managing Microsoft Exchange Server 2003	5148: Implementing a Microsoft Exchange Server 2003 Messaging Environment 5149: Managing a Microsoft Exchange Server 2003 Messaging Environment
<b>Internet Security and Acceleration Server 2004</b>		
<b>70-350</b>	Implementing Microsoft Internet Security and Acceleration (ISA) Server 2004	2826: Upgrading to Microsoft Internet Security and Acceleration Server 2004
<b>Microsoft Office SharePoint Server 2007</b>		
<b>70-630</b>	MCTS: Microsoft Office SharePoint Server 2007, Configuration	5404: Implementing Microsoft Office SharePoint Server 2007
<b>70-542</b>	MCTS: Microsoft Office SharePoint Server 2007, Application Development	6071: Visual Studio 2008 Connected Systems: Windows Workflow Foundation
<b>N/A</b>	N/A	6306: Designing a Microsoft Office SharePoint Server 2007 Solution
<b>Microsoft Office SharePoint Services 3.0</b>		
<b>70-541</b>	MCTS: Windows SharePoint Services 3.0, Application Development	5385: Developing Solutions with Windows SharePoint Services 3.0 and Visual Studio 2005 5392: Developing and Extending Windows SharePoint Services 3.0 with Visual Studio 2005
<b>70-631</b>	MCTS: Windows SharePoint Services 3.0, Configuration	5403: Implementing Microsoft Windows SharePoint Services 3.0
<b>Microsoft Office Project Server 2007</b>		
<b>70-639</b>	MCTS: Microsoft Office Project Server 2007, Configuring	†Configuring Microsoft Office Project Server 2007
<b>Microsoft Office Live Communications Server 2007</b>		
<b>70-638</b>	MCTS: Microsoft Office Communications Server 2007, Configuration	5125: Introducing Microsoft Office Communications Server 2007 †Configuring Office Communications Server 2007
<b>Microsoft System Center</b>		
<b>70-400</b>	MCTS: System Center Configuration Manager 2007, Configuration	†Geplanter Titel: System Center: Configuring, Managing, and Troubleshooting



**Level "Advanced"** (Fortsetzung)

Examen Nr.	Examens-Name	Kurs- oder Sammlungs-Nummer und -name
<b>Windows Small Business Server</b>		
<b>70-653</b>	MCTS: Windows Small Business Server 2008, Configuring	†Exam scheduled for spring 2009. No e-learning courses are currently planned for this title.
<b>Microsoft SQL Server 2008</b>		
<b>70-432</b>	MCTS: SQL Server 2008, Implementation and Maintenance	Geplanter Titel Geplanter Titel Geplanter Titel
<b>70-433</b>	MCTS: SQL Server 2008, Database Development	Geplanter Titel
<b>70-448</b>	MCTS: SQL Server 2008, Business Intelligence Development and Maintenance	Geplanter Titel
<b>Microsoft SQL Server 2005</b>		
<b>70-431</b>	MCTS: SQL Server 2005 Implementation and Maintenance	2778: Writing Queries Using Microsoft SQL Server 2005 Transact-SQL 2936: Installing and Securing Microsoft SQL Server 2005** 2937: Administering and Monitoring Microsoft SQL Server 2005** 2938: Data Availability Features in SQL Server 2005**
<b>70-441</b>	PRO: Optimizing and Maintaining a Database Administration Solution by Using Microsoft SQL Server 2005	2781: Designing Microsoft SQL Server 2005 Server-Side Solutions 2782: Designing Microsoft SQL Server 2005 Databases
<b>70-442</b>	PRO: Optimizing and Maintaining a Database Administration Solution by Using Microsoft SQL Server 2005	2781: Designing SQL Server 2005 Server-Side Solutions 2783: Designing the Data Tier for SQL Server 2005 2784: Tuning and Optimizing Queries Using SQL Server 2005
<b>70-443</b>	PRO: Designing a Database Server Infrastructure by Using Microsoft SQL Server 2005	2786: Designing a Microsoft SQL Server 2005 Infrastructure 2787: Designing Security for Microsoft SQL Server 2005 2788: Designing High Availability Database Solutions Using Microsoft SQL Server 2005
<b>70-444</b>	PRO: Optimizing and Maintaining a Database Administration Solution by Using Microsoft SQL Server 2005	2787: Designing Security for Microsoft SQL Server 2005 2789: Administering and Automating Microsoft SQL Server 2005 Databases and Servers 2790: Troubleshooting and Optimizing Database Servers Using Microsoft SQL Server 2005

**Level "Advanced"** (Fortsetzung)

Examen Nr.	Examens-Name	Kurs- oder Sammlungs-Nummer und -name
<b>Microsoft .NET Framework 3.5 and Microsoft Visual Studio 2008</b>		
<b>70-502</b>	MCTS: .NET Framework 3.5, Windows Presentation Foundation Applications	6460: Visual Studio 2008: Windows Presentation Foundation
<b>70-503</b>	MCTS: .NET Framework 3.5, Windows Communication Foundation Applications	6461: Visual Studio 2008: Windows Communication Foundation
<b>70-504</b>	MCTS: .NET Framework 3.5, Windows Workflow Foundation Applications	6462: Visual Studio 2008: Windows Workflow Foundation
<b>70-505</b>	MCTS: .NET Framework 3.5, Windows Forms Applications	Geplanter Titel
<b>70-536</b>	MCTS: Microsoft .NET Framework Application Development Foundation	Geplanter Titel
<b>70-561</b>	MCTS: .NET Framework 3.5, ADO.NET Applications	6464: Visual Studio 2008: ADO.NET 3.5
<b>70-562</b>	MCTS: .NET Framework 3.5, ASP.NET Applications	6463: Visual Studio 2008: ASP.NET 3.5
<b>Microsoft .NET Framework 2.0/Visual Studio 2005</b>		
<b>70-526</b>	MCTS: .NET Framework 2.0 Windows Applications	2541: Core Data Access with Microsoft Visual Studio 2005 2542: Advanced Data Access with Microsoft Visual Studio 2005 2546: Core Windows Client Development with Microsoft Visual Studio 2005 2547: Advanced Windows Client Programming with Microsoft Visual Studio 2005
<b>70-528</b>	MCTS: .NET Framework 2.0 Web Applications	2541: Core Data Access with Microsoft Visual Studio 2005 2542: Advanced Data Access with Microsoft Visual Studio 2005 2543: Core Web Client Development with Microsoft Visual Studio 2005 2544: Advanced Web Client Development with Microsoft Visual Studio 2005 3201: Developing Microsoft ASP.NET 2.0 Web Applications
<b>70-529</b>	MCTS: .NET Framework 2.0 Distributed Applications	2548: Core Distributed Application Development with Microsoft Visual Studio 2005 2549: Advanced Distributed Application Development with Microsoft Visual Studio 2005

**Level "Advanced"** (Fortsetzung)

Examen Nr.	Examens-Name	Kurs- oder Sammlungs-Nummer und -name
<b>70-536</b>	MCTS:.NET Framework Application Development Foundation	5160: Core Development with the Microsoft .NET Framework 2.0 Foundation 5161: Advanced Development with the Microsoft .NET Framework 2.0 Foundation
<b>Microsoft Visual Studio .NET</b>		
<b>70-305</b>	Exam: Developing and Implementing Web Applications with Microsoft Visual Basic .NET and Microsoft Visual Studio .NET	2310: Developing Microsoft ASP.NET Web Applications Using Visual Studio .NET 2389: Programming with Microsoft ADO.NET
<b>70-306</b>	Exam: Developing and Implementing Windows-Based Applications with Microsoft Visual Basic .NET and Microsoft Visual Studio .NET	2565: Developing Microsoft .NET Applications for Windows Using Visual Basic .NET 2389: Programming with Microsoft ADO.NET
<b>70-315</b>	Exam: Developing and Implementing Web Applications with Microsoft Visual C# .NET and Microsoft Visual Studio .NET	2310: Developing Microsoft ASP.NET Web Applications Using Visual Studio .NET 2389: Programming with Microsoft ADO.NET
<b>70-316</b>	Exam: Developing and Implementing Windows-Based Applications with Microsoft Visual C# .NET and Microsoft Visual Studio .NET	2555: Developing Microsoft .NET Applications for Windows Using Visual C# .NET 2389: Programming with Microsoft ADO.NET

† Keine Kursnummer für diesen Kurs verfügbar

N/A Nicht verfügbar

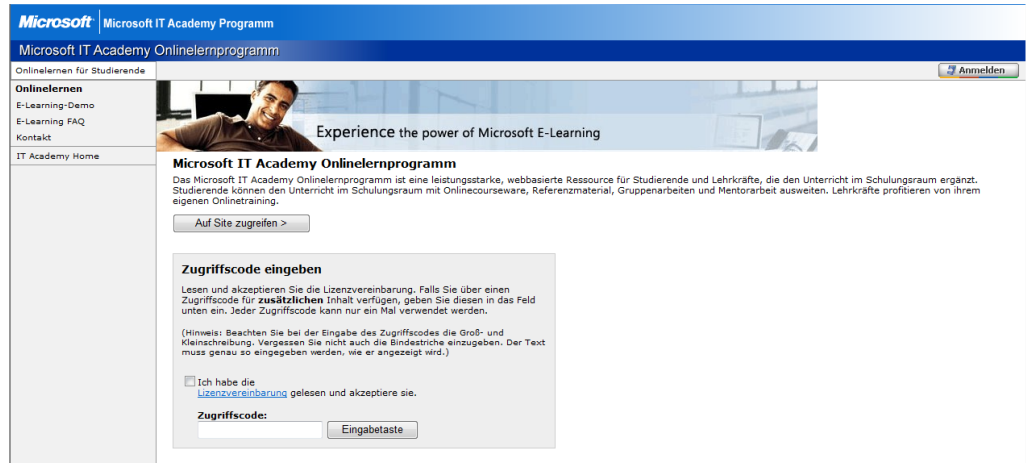
Verfügbar in Englisch


\* Zusätzlich verfügbar in Französisch, Japanisch, Spanisch und Deutsch

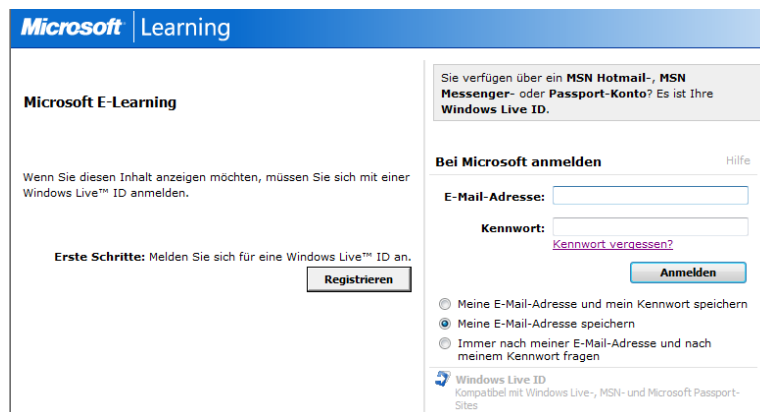
\*\* Zusätzlich verfügbar in Französisch

## Aktivierung von Onlinekursen

**Schritt 1:** Gehen Sie auf die Webseite <http://itacademy.microsoftlearning.com/germany>.



**Schritt 2:** Klicken Sie auf  (rechts oben) und melden Sie sich mit Ihrer Windows Live ID an. Falls Sie noch keine Microsoft Live ID haben, folgen Sie nach dem Klick auf „Registrieren“ bitte den Instruktionen zur Registrierung einer neuen ID und klicken anschließend erneut auf „Anmelden“.



**Schritt 3:** Beim ersten Zugriff auf jeden der für Sie erstellten Zugriffscodes (ein Zugriffscode kann max. 3 unterschiedliche E-Learning-Kurse beinhalten) gehen Sie bitte einmalig wie folgt vor:

- Lesen und akzeptieren Sie die „Lizenzvereinbarung“ durch einen Klick.
- Geben Sie den Zugriffscode, den Sie vom Administrator bzw. Instructor Ihrer Microsoft IT Academy erhalten haben, ein. Bitte achten Sie dabei unbedingt auf die exakte Schreibweise.
- Klicken Sie auf „Eingabetaste“.

Nachdem Ihr Zugriffscode akzeptiert wurde, werden Sie weiter geleitet auf „Mein Lernen“ bzw. die für Sie freigegebenen E-Learning-Kurse.

**Microsoft** | Microsoft IT Academy Programm

Microsoft IT Academy Onlinelernprogramm

Onlinelernen für Studierende Abmelden

**Onlinelernen**

- Mein Lernen
- Mein Transkript
- E-Learning-Demo
- E-Learning FAQ
- Kontakt

IT Academy Home

**Vielen Dank**

Ihr Zugriffscode wurde akzeptiert und Sie haben jetzt Zugriff auf das unten aufgelistete Angebot.

E-Learning	Ablaufdatum
<a href="#">Sammlung 5313: Neues in 2007 Microsoft Office System</a>	2009-01-04
<a href="#">Course 3392: Working with Windows Vista™</a>	2009-01-04
<a href="#">Sammlung 5344: Planen, Implementieren und Verwalten einer Microsoft® Windows Server® 2003-Active Directory®-Infrastruktur</a>	2009-01-04

Unter [Mein Lernen](#) sehen Sie Ihren Onlineinhalt.

## Zugang zum Bereich „E-Learning – Mein Lernen“

Nachdem Sie sich - wie oben beschrieben – einmalig als NutzerIn des Microsoft IT Academy E-Learning-Tools für einen oder mehrere Kurse registriert haben, können Sie ohne erneute Eingabe eines Zugriffscode auf die jeweiligen Kurse zugreifen.

Die Authentifizierung erfolgt nun über Ihre Windows Live ID.

**Schritt 1:** Gehen Sie auf die Webseite <http://itacademy.microsoftelearning.com/germany>.

**Schritt 2:** Klicken Sie auf  (rechts oben) und melden Sie sich mit Ihrer Windows Live ID an.

**Schritt 3:** Klicken Sie auf „Auf Site zugreifen“.

**Viel Spaß und natürlich auch viel Erfolg!**

Ihr  
CERTNET IT Academy Team